

TECHINTER



P-Door

l'innovazione degli accessi

L'unico sistema per la gestione delle aperture di porte e varchi senza la necessità della connessione internet o wifi, con duplice possibilità di accesso da mobile app o con pin dinamico

Gestisci i check-in e check-out della tua struttura in ogni momento



- ❑ Non è più necessario attendere fisicamente l'arrivo degli ospiti poiché grazie a P-Door i clienti ricevono un PIN o una Chiave Digitale e aprono la porta in piena autonomia e sicurezza.
- ❑ Gestione ed inoltra da remoto dell'intero processo di permanenza, dal check-in al check-out, comprese modifiche e revoche.
- ❑ La Chiave Digitale inoltrata apre la porta solo in prossimità della tastiera, questo per una sicurezza nell'accesso da parte di personale autorizzato.
- ❑ Installazione semplice e sicura.
- ❑ P-Door non necessita di alcuna connessione alla rete internet (WiFi o rete cellulare) o di altro accessorio connesso.
- ❑ Scelta della modalità di accesso: mobile app o digitazione del pin (sempre diverso), permette di gestire l'accesso con validità da pochi minuti fino ad anni.
- ❑ Gestione di gruppi d'accesso (Area comune - Area Privata).

Come funziona in semplici passi

- [1] Il proprietario della struttura inserisce gli estremi dell'accesso; data di ingresso e data di uscita per la Chiave Digitale; periodo di validità per il Fast Pin, dal suo smartphone mediante l'App Doorpad Manager; successivamente inoltra la Chiave Digitale o Fast Pin creato al cliente:

 - **DIGITAL KEY** richiede che il cliente sia dotato di smartphone.
 - **FAST PIN** password di breve, medio o lungo periodo il quale non necessita di smartphone.
- DIGITAL KEY**

Nel caso il proprietario della struttura crei la Digital Key, P-Door acconsente l'apertura del varco per l'intero l'intervallo impostato (dalla data/ora del check-in alla data/ora del check-out). Al di fuori di questo intervallo l'accesso al varco non è autorizzato.
- [2] La Digital Key generata è crittografata e viene inviata al cliente via SMS, Email, WhatsApp o social media compatibili.
- [3] Il cliente riceverà dal proprietario della struttura il messaggio contenente il link; il quale scaricherà l'App Doorpad Client, per poter gestire l'apertura con lo smartphone e la Chiave Digitale per l'apertura del varco con l'App Doorpad Client. Il cliente potrà visualizzare la Digital Key presente nel messaggio come link direttamente nell'App Client installata.

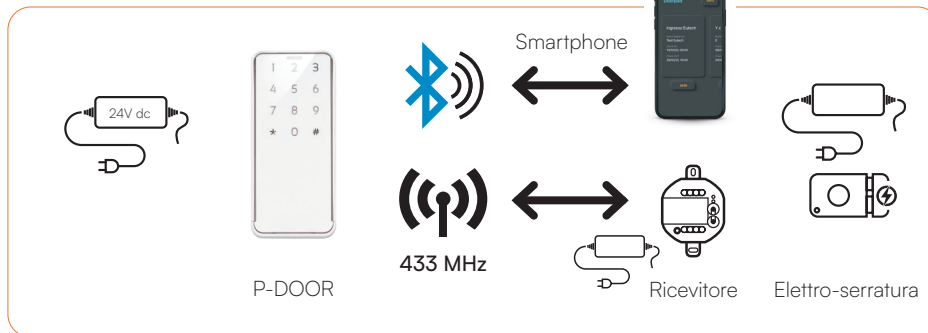

La visualizzazione della Digital Key è istantanea, tuttavia, non sarà attiva per aprire fino a quando il cliente non effettuerà il primo accesso in prossimità della tastiera mediante connessione Bluetooth attiva.
- [4] Nel caso il Cliente abbia ricevuto il Fast Pin, l'accesso al varco avviene senza smartphone, ovvero senza l'utilizzo dell'App Doorpad Client. Il cliente può ricevere il Fast Pin a voce, via SMS, Email, WhatsApp o social media compatibili, sarà sufficiente digitare il Fast Pin sulla tastiera P-Door per effettuare l'accesso al varco.

La validità del Fast Pin (data del check-in e check-out) è stata fissata in precedenza dal proprietario, può essere di qualche minuto o passare l'anno, dopodiché il Fast Pin scade autonomamente. Anche in questo caso, come avviene per la Chiave Digitale, il Fast Pin può essere revocato.

Come si installa

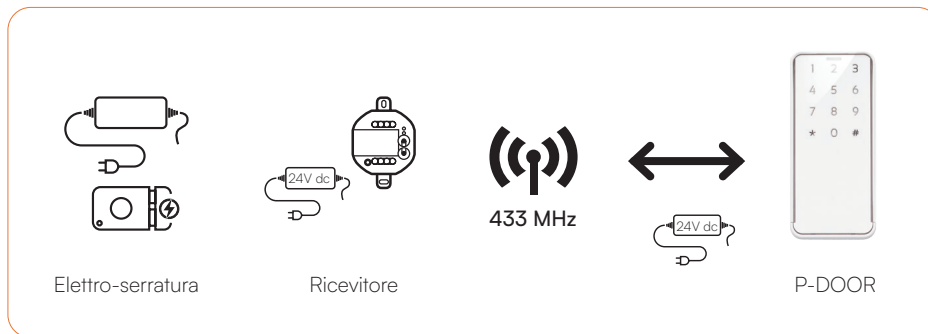
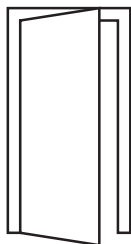
TASTIERA La tastiera P-Door può essere installata indifferentemente in ambienti interni o esterni. È sufficiente alimentarla a 24V dc e non necessita di connessione internet. P-Door comunica con lo smartphone via Bluetooth BLE (Bluetooth Low Energy) e con il ricevitore in modalità wireless, per cui non necessita di alcun collegamento filare con la tastiera.

ESTERNO
PORTA



RICEVITORE Il ricevitore viene solitamente installato in prossimità dell'elettro-serratura ad una distanza massima di 15-20 metri dalla tastiera (la distanza dipende dalla struttura dell'edificio). Dovrà essere alimentato a 24V dc e connesso all'elettro-serratura del varco da controllare.

INTERNO
PORTA



Caratteristiche tecniche

TASTIERA P-DOOR

Tasti: 12 (10 numerici + * e #) retroilluminati

Alimentazione: 12-24Vdc I_{max} 0,5 A 12 W

Tipo installazione: interno + esterno

Colori: bianco o nero

Frequenza di lavoro: 433,92 MHz

Bluetooth: BLE (Bluetooth Low Energy)

Portata: 3,00 metri in area libera

Dimensioni: 140x65x24mm

APP "DOORPAD CLIENT"

I requisiti minimi relativi ai sistemi operativi degli smartphone dei CLIENTI (per l'apertura dei varchi) sono i seguenti:

Android 7.1 o superiore

iOS 14.0 o superiore

iPadOS 14.0 o superiore

APP "DOORPAD MANAGER"

I requisiti minimi relativi ai sistemi operativi degli smartphone adibiti a MASTER (per la gestione delle chiavi e dei Fat Pin) sono i seguenti:

Android 8.1 o superiore

iOS 14.4 o superiore

iPadOS 14.4 o superiore

Gestione Credenziali:

Fast Pin: 395 codici in corso di validità

Chiave Digitali: illimitate

MINI RICEVITORE 2 CANALI

Alimentazione: 24Vdc I_{max} 0,5 A classe 2

Tipo installazione: interno

Colori: bianco

Frequenza di lavoro: 433,92 MHz

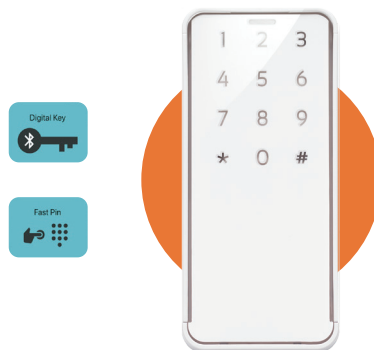
Portata: 30,00 metri in area libera

Totale uscite a relé: 2

Uscite relé per elettro-serratura: 1

Caratteristiche contatti: 3A@24Vdc

Dimensioni: 50x70x20mm



* Gli aggiornamenti del software ottimizzano il funzionamento del prodotto attraverso nuove funzionalità e miglioramenti. Ti raccomandiamo vivamente di installare gli aggiornamenti non appena disponibili.



CHIAVE



WI-FI



TESSERA



SICUREZZA

LA SOLUZIONE

P-Door è semplice, veloce, innovativa e sicura. Dopo aver scaricato l'App Master puoi:

- [.] creare, inoltrare e gestire le credenziali di accesso per la tua struttura da qualsiasi posto ti trovi nel mondo
- [.] monitorare l'avvenuto accesso di ogni tastiera sia per le aree comuni che per quelle private
- [.] garantire sempre l'accesso

COME?



BLUETOOTH



- [.] per mezzo del bluetooth dello smartphone dall'APP cliente



- [.] PIN con codice univoco inviato per mezzo di SMS, WHATSAPP, SIGNAL, TELEGRAM etc... per una assoluta sicurezza di accesso

TECHINTER



LAUSANNE

Techinter Automatisation SA

Chemin de Budron B17
1052 Le Mont-sur-Lausanne / VD

E: techinter@techinter.ch

T: 021 653 19 31

GENÈVE

Techinter Automatic Door Sàrl

Ch. du Pavillon 2
1218 Grand-Saconnex / GE

E: info@techinterautomaticdoor.ch

T: 022 300 51 55

LUGANO

Techinter SA

Via Pian Scairolo 2
6915 Pambio-Noranco / TI

E: techinter@techinter.ch

T: 091 600 19 18

www.techinter.ch